



Consiglio Nazionale
dei Geologi

APC 2008 – 2010 Compendio statistico

A cura di:

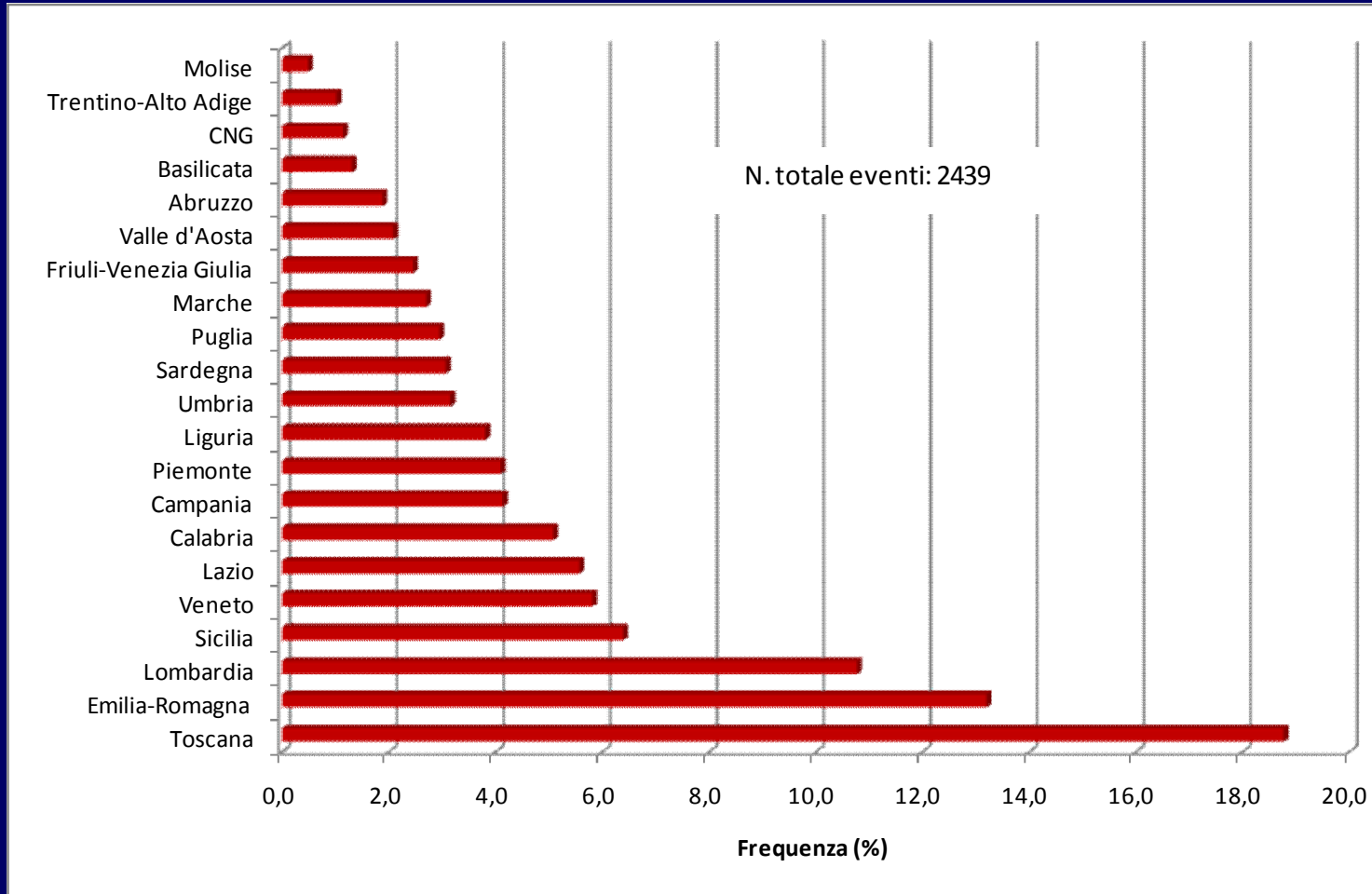
Andrea Agnoletto, Domenico Calcaterra, Corrado Cencetti, Maria Teresa Fagioli, Alessandro Reina, Fabio Tortorici, Ampelio Verrando, Pietro Zangheri



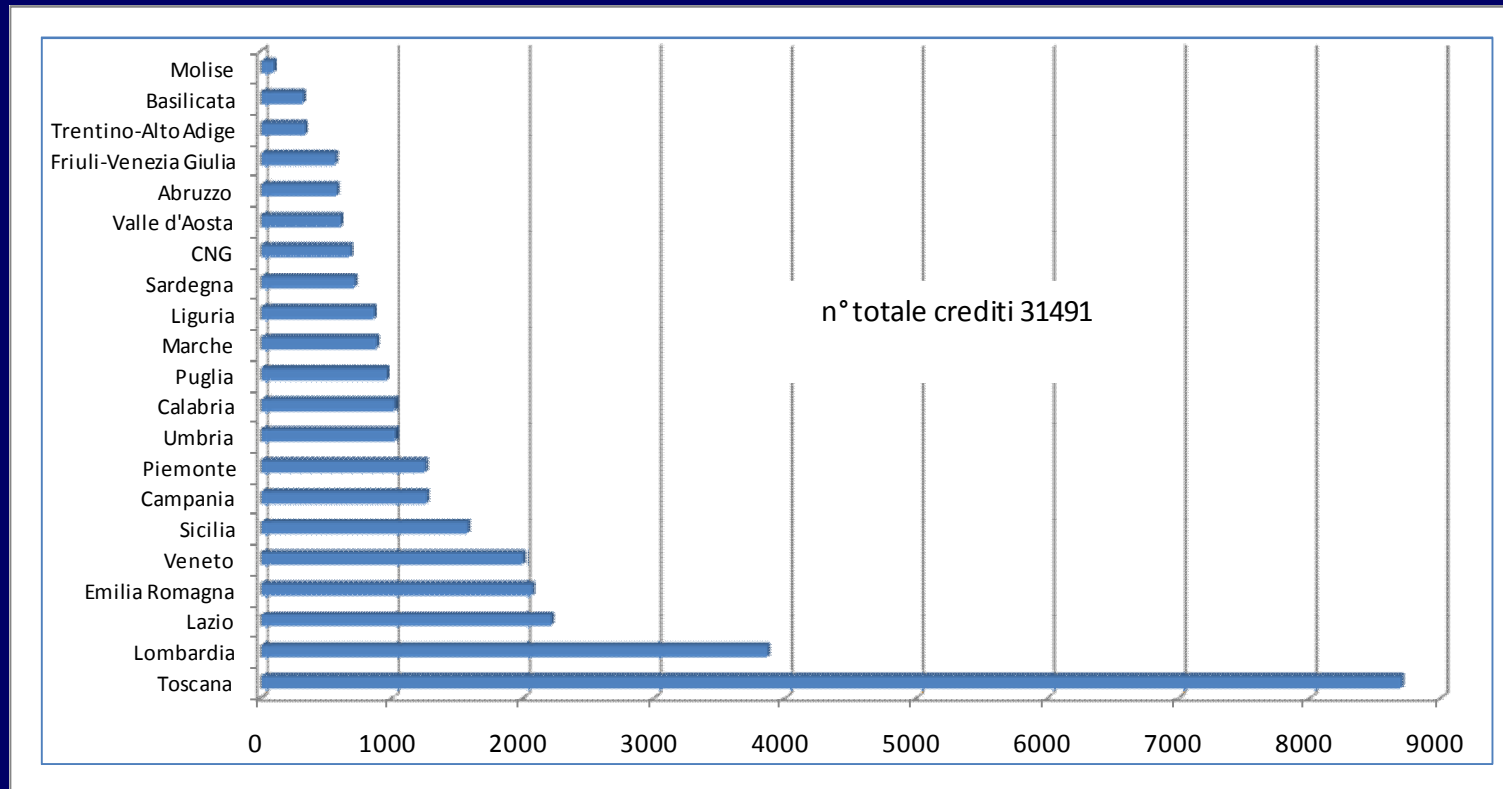
consigliNazionalegeologi



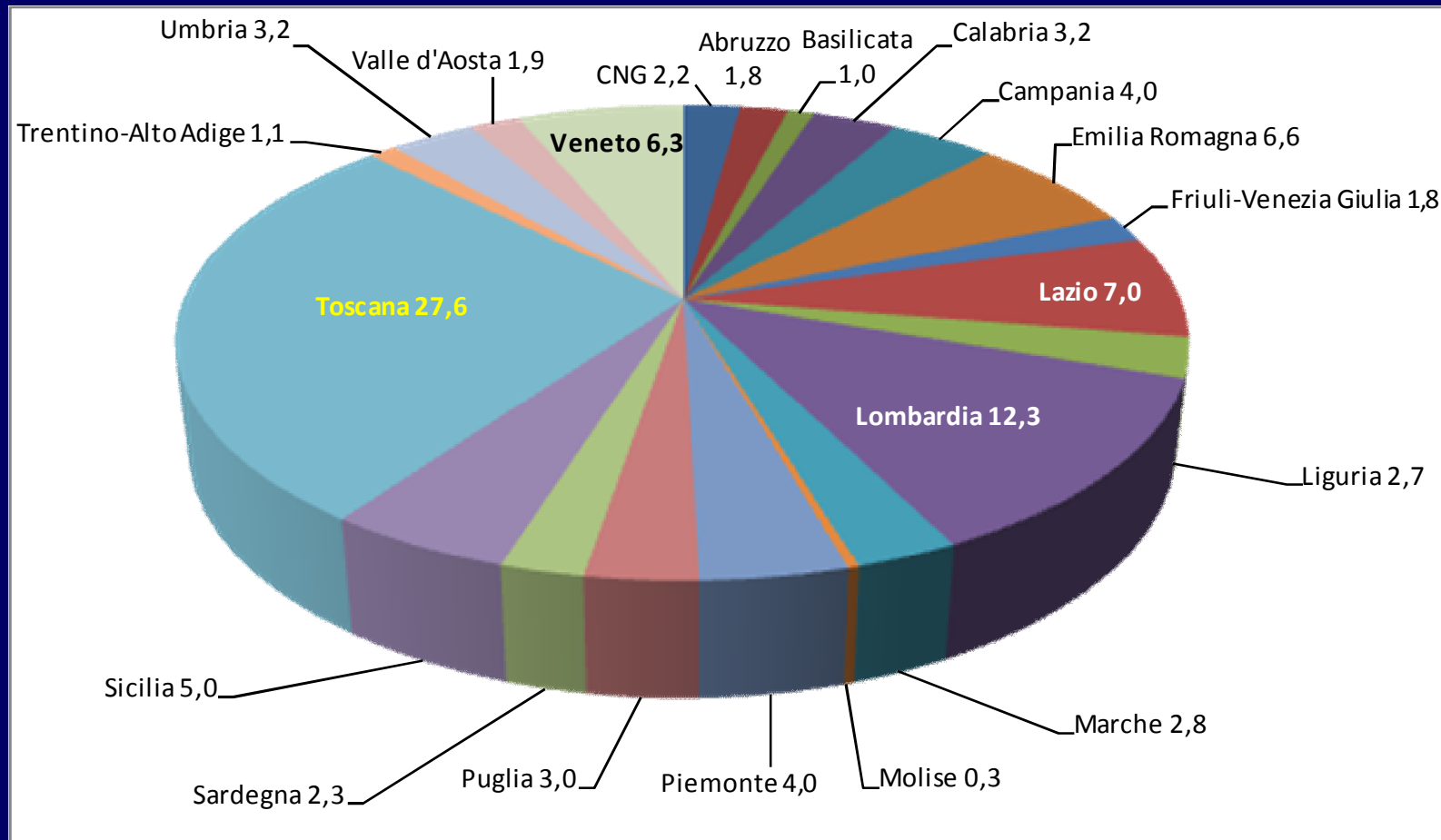
L'offerta formativa globale



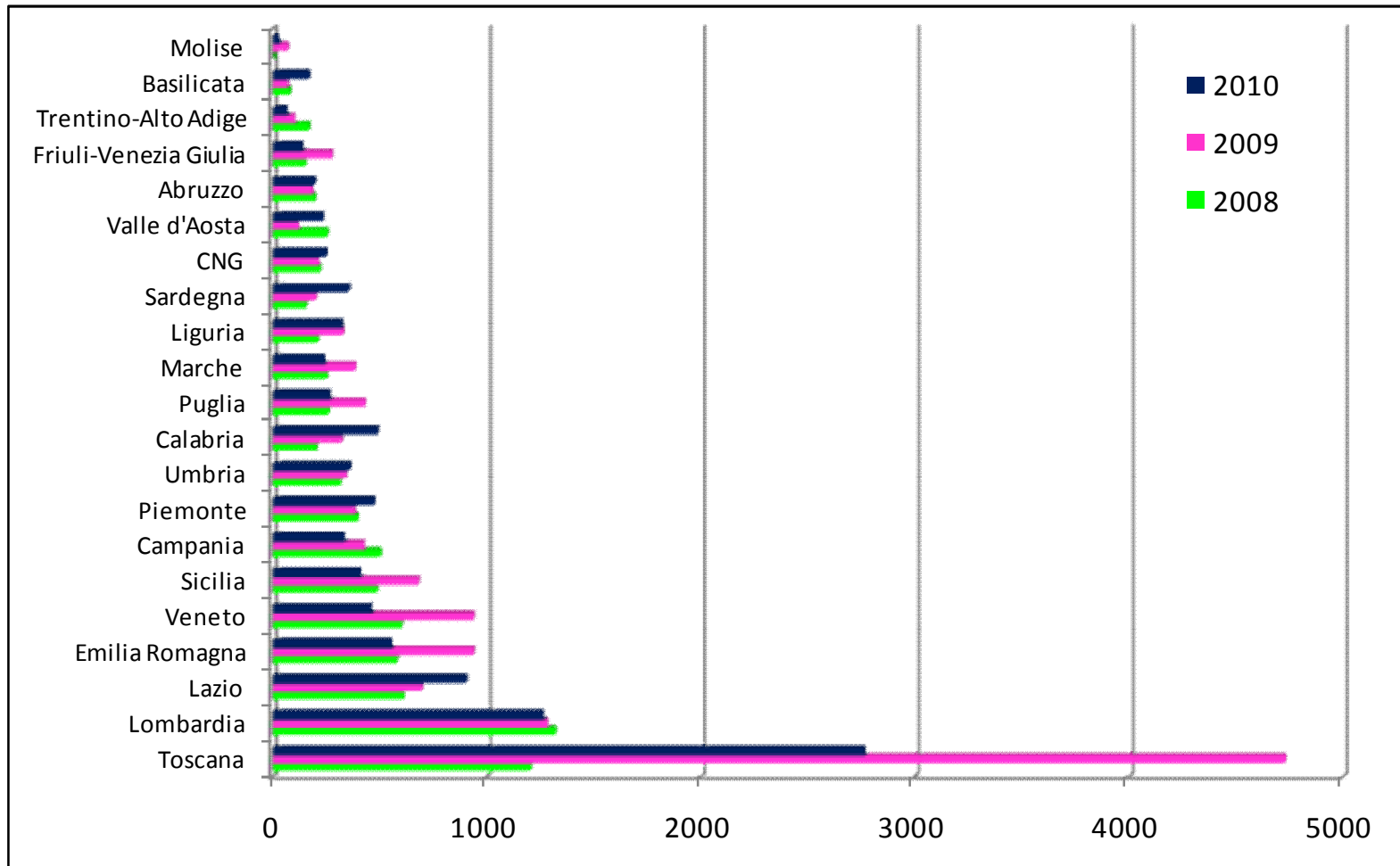
L'offerta formativa globale



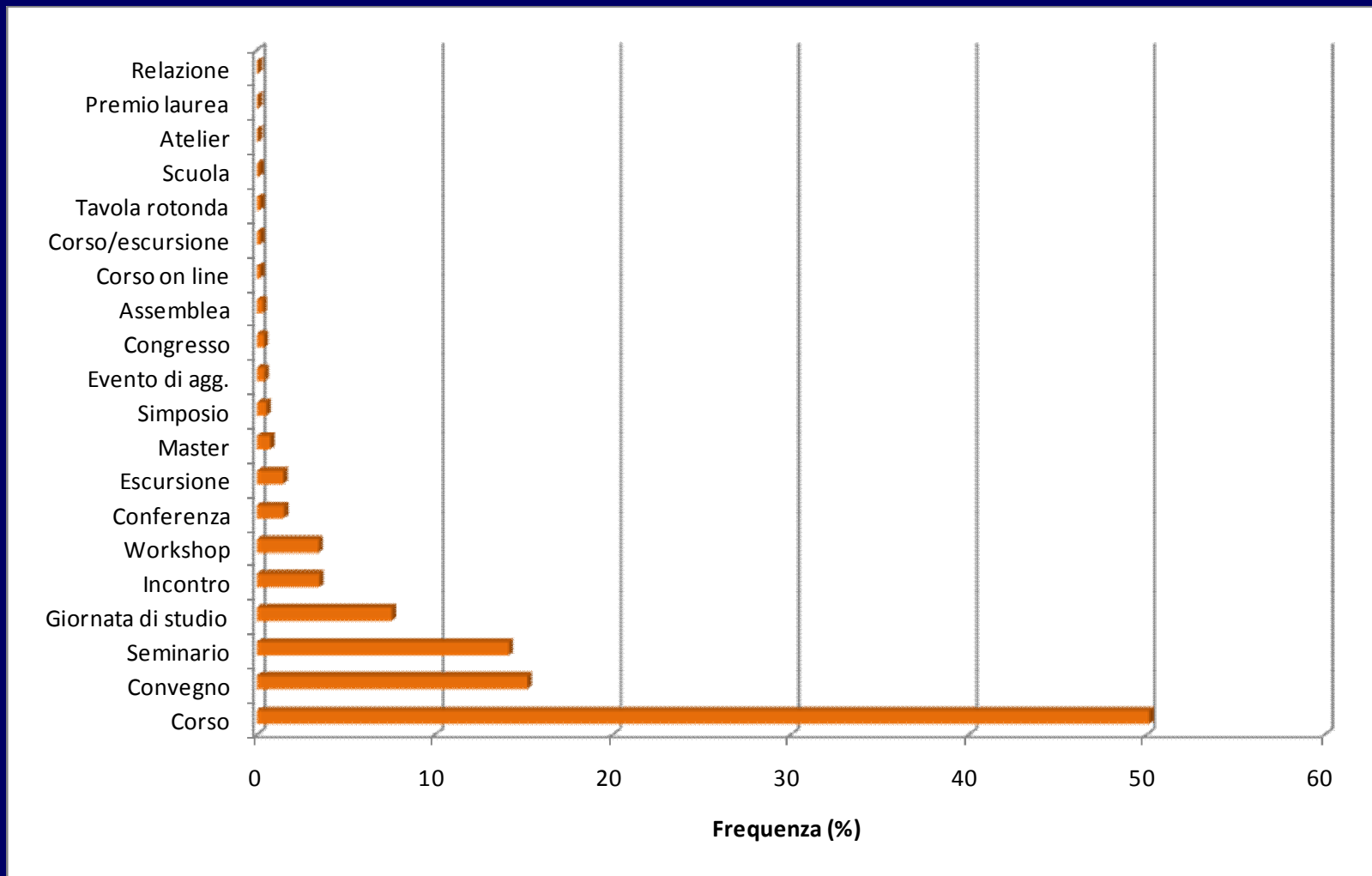
L'offerta formativa globale



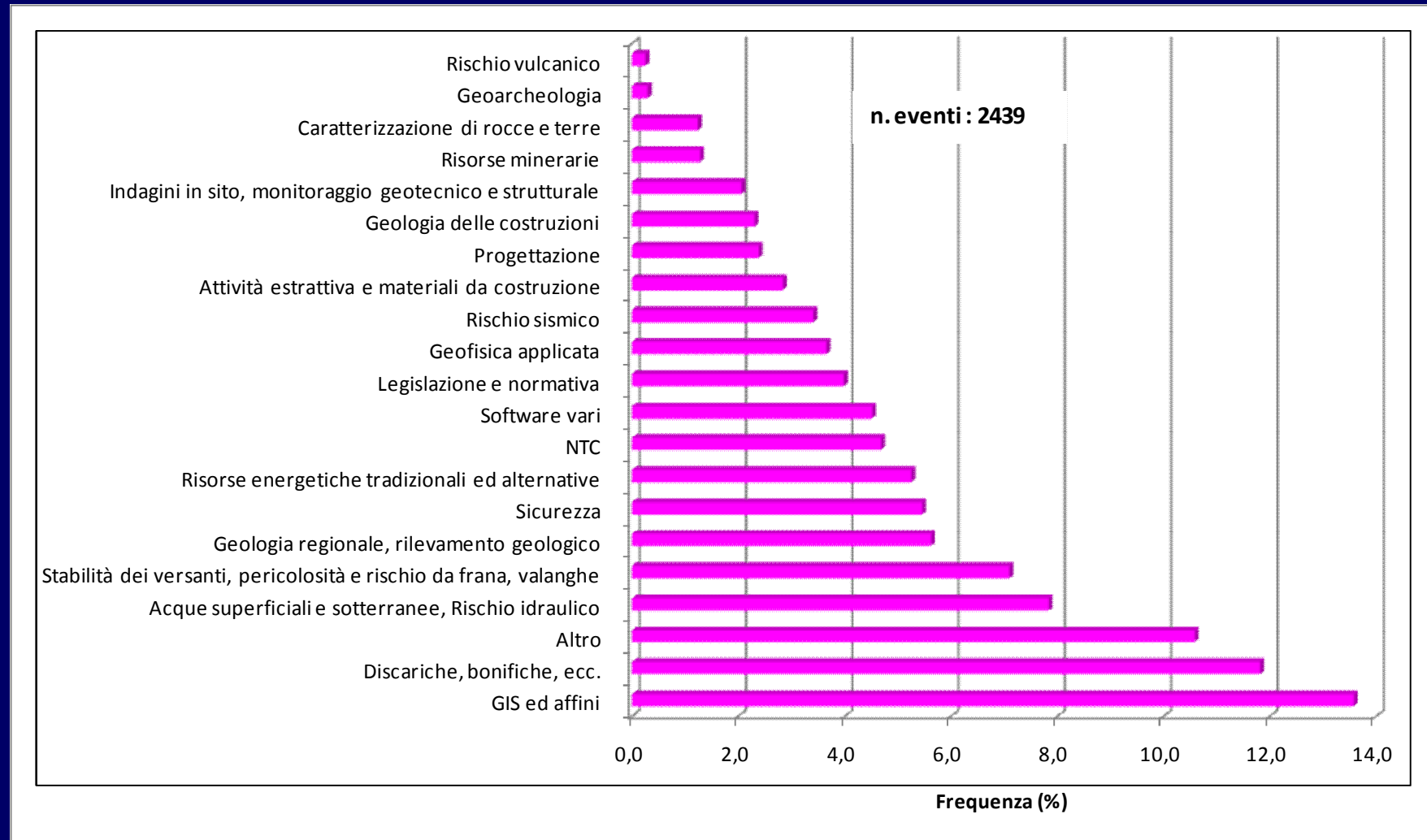
L'offerta formativa nel triennio



Tipologia degli eventi formativi



Tematiche degli eventi formativi



Situazione APC al 30 giugno 2011

Regione	APC assolto		APC assolto con recupero		Debito 50 crediti		Debito 1-49 crediti		Esoneri e/o deroghe		Totale iscritti
	N° iscritti	(%)	N° iscritti	(%)	N° iscritti	(%)	N° iscritti	(%)	N° iscritti	(%)	
Abruzzo	208	54,3	6	1,6	53	13,8	71	18,5	45	11,7	383
Basilicata	191	52,0	11	3,0	59	16,1	82	22,3	24	6,5	367
Calabria	374	46,4	0	0,0	137	17,0	257	31,9	38	4,7	806
Campania	484	33,0	0	0,0	340	23,2	495	33,8	147	10,0	1466
Emilia-Romagna	398	54,4	2	0,3	99	13,5	93	12,7	139	19,0	731
Friuli Venezia Giulia	83	50,3	1	0,6	31	18,8	42	25,5	8	4,8	165
Lazio	417	39,5	10	0,9	340	32,2	196	18,6	92	8,7	1055
Liguria	207	54,5	8	2,1	22	5,8	84	22,1	59	15,5	380
Lombardia	516	55,2	0	0,0	117	12,5	167	17,9	134	14,3	934
Marche	275	54,9	0	0,0	65	13,0	101	20,2	60	12,0	501
Molise	39	36,4	0	0,0	9	8,4	47	43,9	12	11,2	107
Piemonte	229	45,3	0	0,0	120	23,8	98	19,4	58	11,5	505
Puglia	218	49,1					192	43,2	34	7,7	444
Sardegna	225	48,5	0	0,0	78	16,8	84	18,1	77	16,6	464
Sicilia	872	43,2	0	0,0	775	38,4	303	15,0	70	3,5	2020
Toscana	633	56,0	25	2,2	209	18,5	190	16,8	73	6,5	1130
Trentino-Alto Adige	91	55,8	0	0,0	30	18,4	40	24,5	2	1,2	163
Umbria	167	49,9	0	0,0	96	28,7	62	18,5	10	3,0	335
Valle d'Aosta	34	73,9	0	0,0	2	4,3	9	19,6	1	2,2	46
Veneto	177	40,1	0	0,0	131	29,7	58	13,2	75	17,0	441
Totale	5838	46,9	63	0,5	2713	21,8	2671	21,5	1158	9,3	12443

1) L'O.R. Puglia non ha fatto distinzione tra 0 ed 1-49 crediti; ai debiti si sono accorpate anche le posizioni di 82 iscritti che non hanno presentato dichiarazione e quelle di 21 iscritti con pratica "da perfezionare"

2) Nella colonna "Esoneri e/o deroghe" non sono compresi né gli iscritti all'Elenco Speciale, né i morosi

Dati forniti dagli OO.RR.